

Konfiguracja Klienta pocztowego – serwer: mail.zdi24.pl

I. Dostęp do poczty poprzez WWW: <https://vh1.zdi24.pl/roundcube/>

II. Konfiguracja IMAP:

Poczta Przychodząca	Poczta Wychodząca:
Login: <a href="mailto:i.nazwisko@domena.pl">i.nazwisko@domena.pl</a>	nazwa użytkownika: <a href="mailto:i.nazwisko@domena.pl">i.nazwisko@domena.pl</a>
Hasło: ...	Hasło: ...
Typ serwera: <b>IMAP</b>	Typ serwera: <b>SMTP</b>
Nazwa serwera: <b>mail.domena.pl</b>	Nazwa serwera: <b>mail.domena.pl</b>
Port: <b>993</b>	Port: <b>587</b>
Metoda uwierzytelniania: <b>Normalne hasło</b>	metoda uwierzytelniania: <b>Normalne hasło</b>
Bezpieczeństwo połączenia: <b>SSL / TLS</b>	Bezpieczeństwo połączenia: <b>STARTTLS</b>

III. Konfiguracja POP3:

Poczta Przychodząca	Poczta Wychodząca:
Login: <a href="mailto:i.nazwisko@domena.pl">i.nazwisko@domena.pl</a>	nazwa użytkownika: <a href="mailto:i.nazwisko@domena.pl">i.nazwisko@domena.pl</a>
Hasło: ...	Hasło: ...
Typ serwera: POP3	Typ serwera: <b>serwer poczty wychodzącej</b>
Nazwa serwera: <b>mail.domena.pl</b>	Nazwa serwera: <b>mail.domena.pl</b>
Port: <b>995</b>	Port: <b>587</b>
Metoda uwierzytelniania: <b>Normalne hasło</b>	Metoda uwierzytelniania: <b>Normalne hasło</b>
Bezpieczeństwo połączenia: <b>SSL / TLS</b>	Bezpieczeństwo połączenia: <b>STARTTLS</b>

Poczta nie jest zabezpieczona certyfikatem SSL.

Konieczne jest wykupienie certyfikatu zabezpieczającego domenę mail.domena.pl

Login jest zawsze Twoim e-mailem.

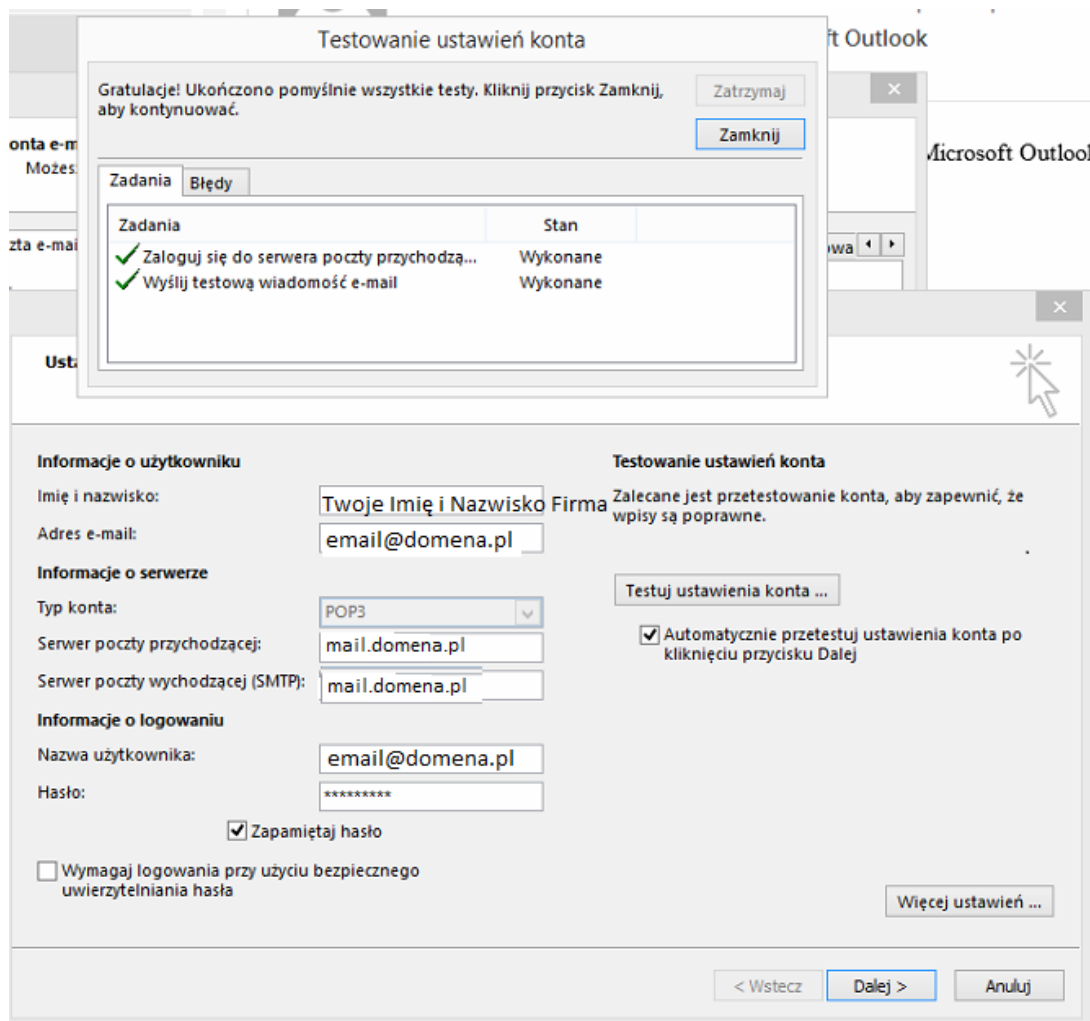
Aby uzyskać hasło proszę o kontakt z serwisem ([serwis@zdi24.pl](mailto:serwis@zdi24.pl)).

Przy zgłaszaniu proszę podać następujące informacje.

Dane osoby zgłaszającej: imię, nazwisko, telefon służbowy na który zostanie wysłane hasło, e-mail służbowy

IV. Dostęp do poczty poprzez Klienta poczty:

1. Microsoft Outlook 2016:



Ustawienia internetowej poczty e-mail

Ogólne Serwer wychodzący Zaawansowane

Numery portów serwera

Serwer przychodzący (POP3):

Ten serwer wymaga zaszyfrowanego połączenia (SSL)

Serwer wychodzący (SMTP):

Użyj połączenia szyfrowanego następującego typu:

Limity czasu serwera

Krótkie  Długie 1 minuta

Dostarczanie

Pozostaw kopie wiadomości na serwerze

Usuń z serwera po upływie  dni

Usuń z serwera po usunięciu z „Elementów usuniętych”

Ustawienia internetowej poczty e-mail

Ogólne Serwer wychodzący Zaawansowane

Serwer wychodzący (SMTP) wymaga uwierzytelniania

Użyj tych samych ustawień, co mój serwer poczty przychodzącej

Zaloguj używając

Nazwa użytkownika:

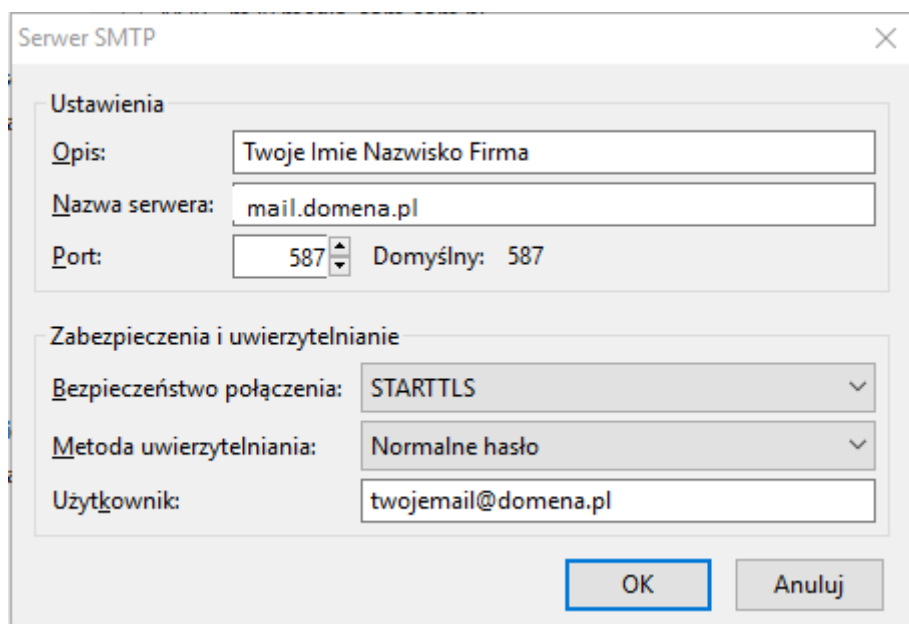
Hasło:

Zapamiętaj hasło

Wymagaj logowania przy użyciu bezpiecznego uwierzytelniania hasła

Zaloguj do serwera poczty przychodzącej przed wysłaniem poczty

2. Mozilla Thunderbird:



**Serwer SMTP**

**Ustawienia**

**Opis:**

**Nazwa serwera:**

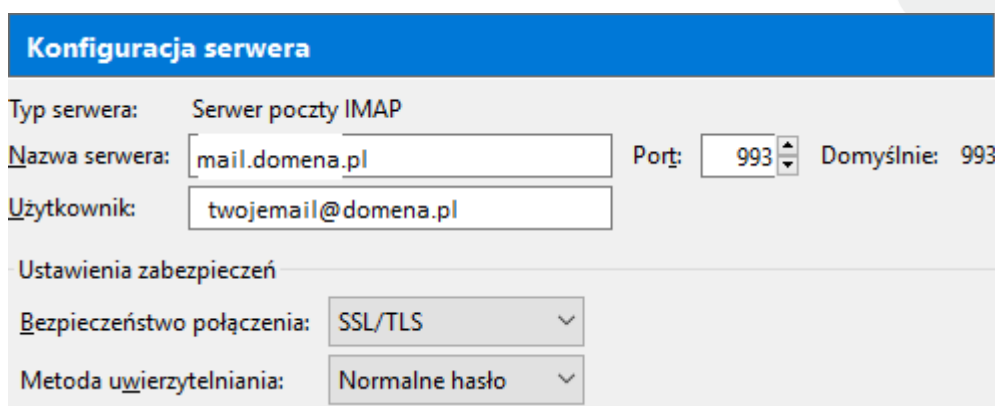
**Port:**  Domyślny: 587

**Zabezpieczenia i uwierzytelnianie**

**Bezpieczeństwo połączenia:** STARTTLS

**Metoda uwierzytelniania:** Normalne hasło

**Użytkownik:**



**Konfiguracja serwera**

**Typ serwera:** Serwer poczty IMAP

**Nazwa serwera:**  **Port:**  Domyślnie: 993

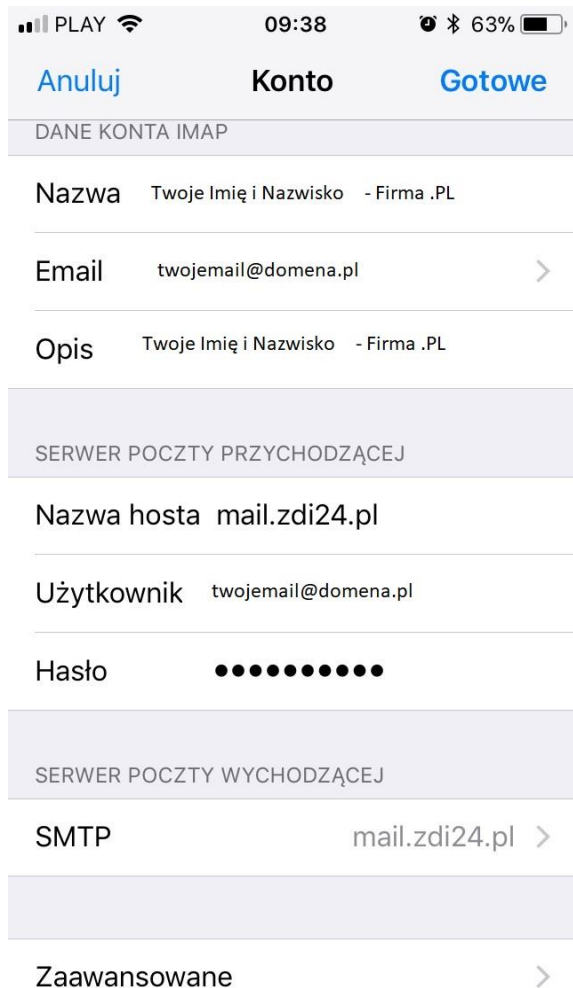
**Użytkownik:**

**Ustawienia zabezpieczeń**

**Bezpieczeństwo połączenia:** SSL/TLS

**Metoda uwierzytelniania:** Normalne hasło

3. Apple iphone:



09:38 63%

Anuluj Konto Gotowe

DANE KONTA IMAP

Nazwa Twoje Imię i Nazwisko - Firma .PL

Email twojemail@domena.pl >

Opis Twoje Imię i Nazwisko - Firma .PL

SERWER POCZTY PRZYCHODZĄCEJ

Nazwa hosta mail.zdi24.pl

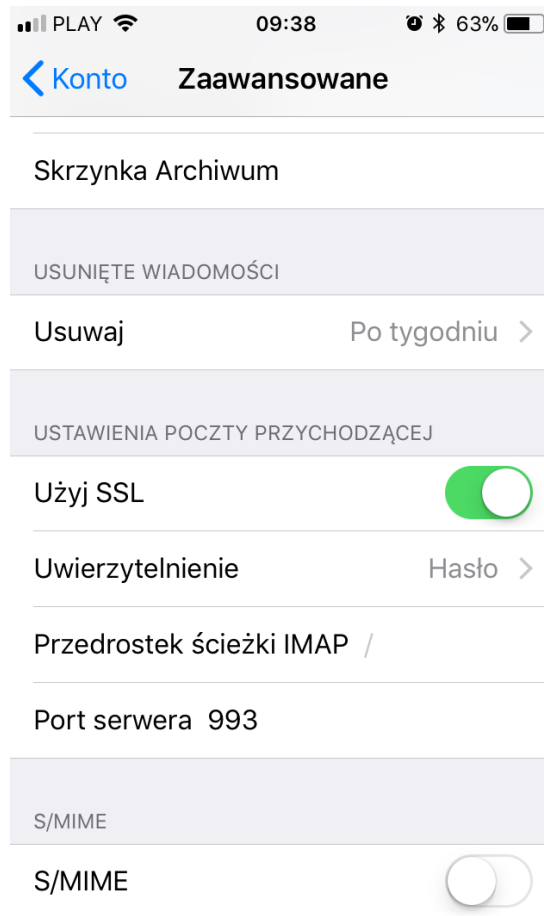
Użytkownik twojemail@domena.pl

Hasło ●●●●●●●●

SERWER POCZTY WYCHODZĄCEJ

SMTP mail.zdi24.pl >

Zaawansowane >



09:38 63%

< Konto Zaawansowane

Skrzynka Archiwum

USUNIĘTE WIADOMOŚCI

Usuwać Po tygodniu >

USTAWIENIA POCZTY PRZYCHODZĄCEJ

Użyj SSL

Uwierzytelnienie Hasło >

Przedrostek ścieżki IMAP /

Port serwera 993

S/MIME

S/MIME