

Konfiguracja Klienta pocztowego – serwer: mail.zdi24.pl

I. Dostęp do poczty poprzez WWW: <https://vh1.zdi24.pl/roundcube/>

II. Konfiguracja IMAP:

Poczta Przychodząca	Poczta Wychodząca:
Login: i.nazwisko@domena.pl	nazwa użytkownika: i.nazwisko@domena.pl
Hasło: ...	Hasło: ...
Typ serwera: IMAP	Typ serwera: SMTP
Nazwa serwera: mail.domena.pl	Nazwa serwera: mail.domena.pl
Port: 993	Port: 587
Metoda uwierzytelniania: Normalne hasło	metoda uwierzytelniania: Normalne hasło
Bezpieczeństwo połączenia: SSL / TLS	Bezpieczeństwo połączenia: STARTTLS

III. Konfiguracja POP3:

Poczta Przychodząca	Poczta Wychodząca:
Login: i.nazwisko@domena.pl	nazwa użytkownika: i.nazwisko@domena.pl
Hasło: ...	Hasło: ...
Typ serwera: POP3	Typ serwera: serwer poczty wychodzącej
Nazwa serwera: mail.domena.pl	Nazwa serwera: mail.domena.pl
Port: 995	Port: 587
Metoda uwierzytelniania: Normalne hasło	Metoda uwierzytelniania: Normalne hasło
Bezpieczeństwo połączenia: SSL / TLS	Bezpieczeństwo połączenia: STARTTLS

Poczta nie jest zabezpieczona certyfikatem SSL.

Konieczne jest wykupienie certyfikatu zabezpieczającego domenę mail.domena.pl

Login jest zawsze Twoim e-mailem.

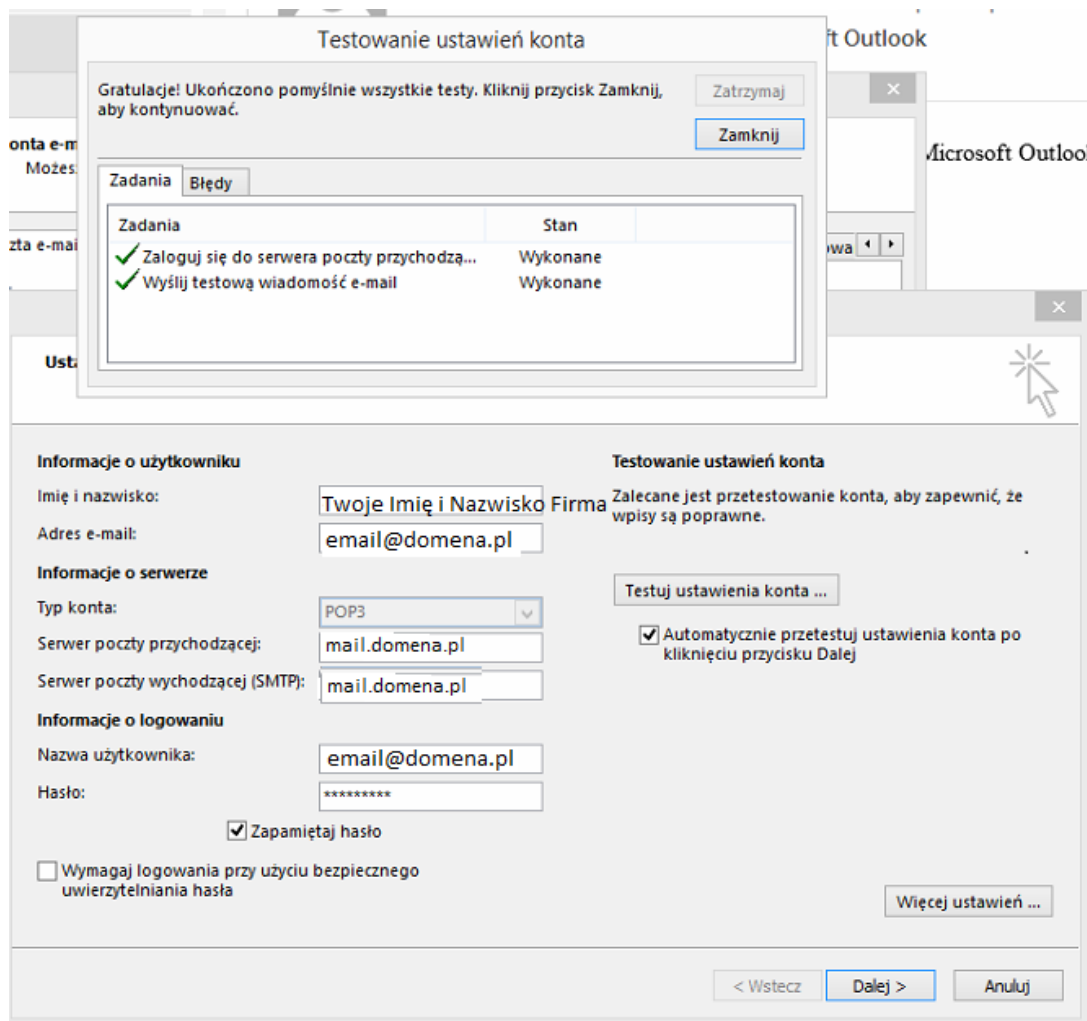
Aby uzyskać hasło proszę o kontakt z serwisem (serwis@zdi24.pl).

Przy zgłaszaniu proszę podać następujące informacje.

Dane osoby zgłaszającej: imię, nazwisko, telefon służbowy na który zostanie wysłane hasło, e-mail służbowy

IV. Dostęp do poczty poprzez Klienta poczty:

1. Microsoft Outlook 2016:



Ustawienia internetowej poczty e-mail

Ogólne Serwer wychodzący Zaawansowane

Numery portów serwera

Serwer przychodzący (POP3):

Ten serwer wymaga zaszyfrowanego połączenia (SSL)

Serwer wychodzący (SMTP):

Użyj połączenia szyfrowanego następującego typu:

Limity czasu serwera

Krótkie Długie 1 minuta

Dostarczanie

Pozostaw kopie wiadomości na serwerze

Usuń z serwera po upływie dni

Usuń z serwera po usunięciu z „Elementów usuniętych”

Ustawienia internetowej poczty e-mail

Ogólne Serwer wychodzący Zaawansowane

Serwer wychodzący (SMTP) wymaga uwierzytelniania

Użyj tych samych ustawień, co mój serwer poczty przychodzącej

Zaloguj używając

Nazwa użytkownika:

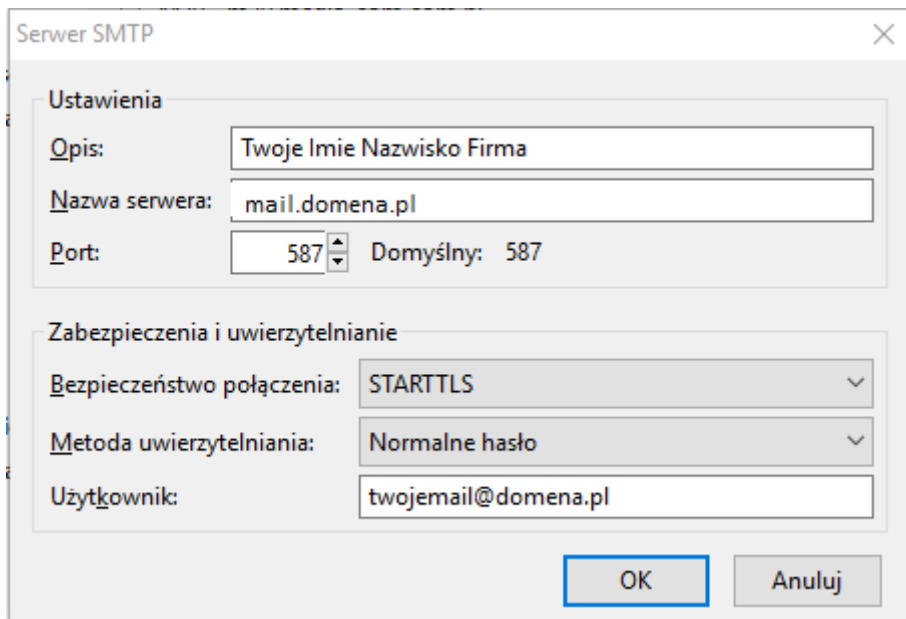
Hasło:

Zapamiętaj hasło

Wymagaj logowania przy użyciu bezpiecznego uwierzytelniania hasła

Zaloguj do serwera poczty przychodzącej przed wysłaniem poczty

2. Mozilla Thunderbird:



Serwer SMTP

Ustawienia

Opis: Twoje Imie Nazwisko Firma

Nazwa serwera: mail.domena.pl

Port: 587 Domyślny: 587

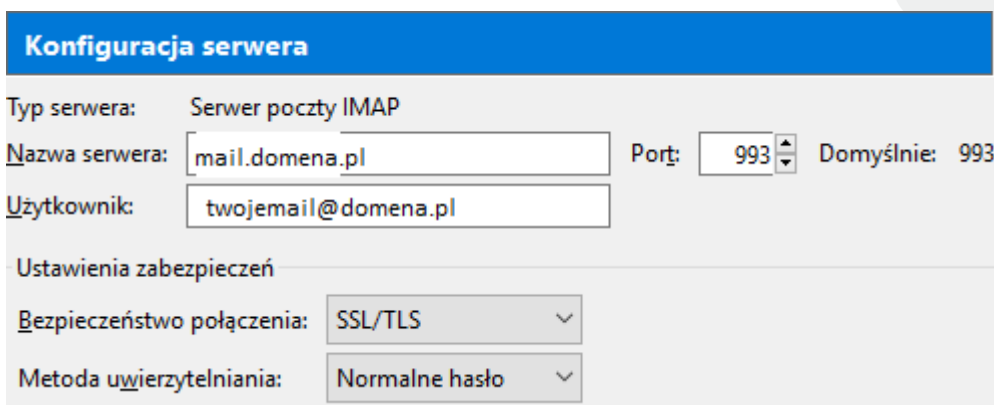
Zabezpieczenia i uwierzytelnianie

Bezpieczeństwo połączenia: STARTTLS

Metoda uwierzytelniania: Normalne hasło

Użytkownik: twojemail@domena.pl

OK Anuluj



Konfiguracja serwera

Typ serwera: Serwer poczty IMAP

Nazwa serwera: mail.domena.pl Port: 993 Domyślnie: 993

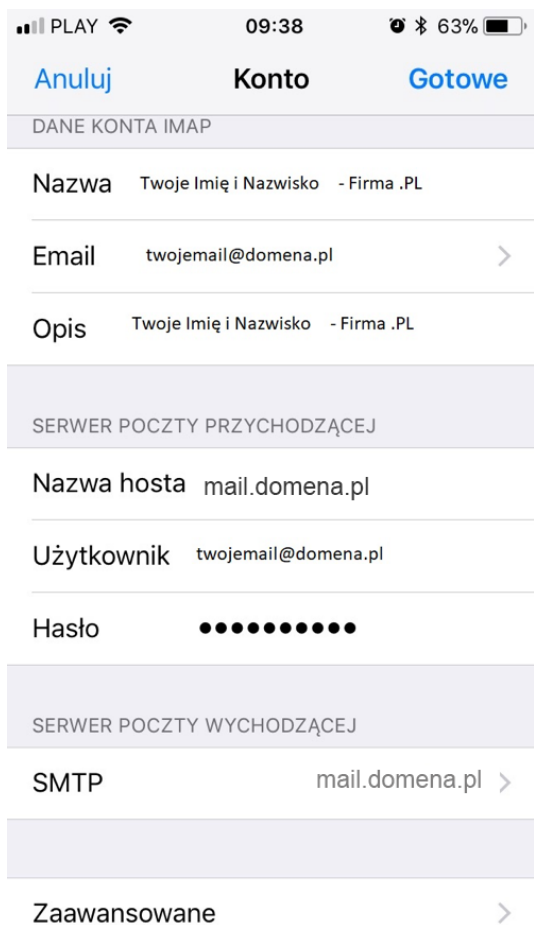
Użytkownik: twojemail@domena.pl

Ustawienia zabezpieczeń

Bezpieczeństwo połączenia: SSL/TLS

Metoda uwierzytelniania: Normalne hasło

3. Apple iphone:



PLAY 09:38 63%

Anuluj Konto Gotowe

DANE KONTA IMAP

Nazwa Twoje Imię i Nazwisko - Firma .PL

Email twojemail@domena.pl >

Opis Twoje Imię i Nazwisko - Firma .PL

SERWER POCZTY PRZYCHODZĄCEJ

Nazwa hosta mail.domena.pl

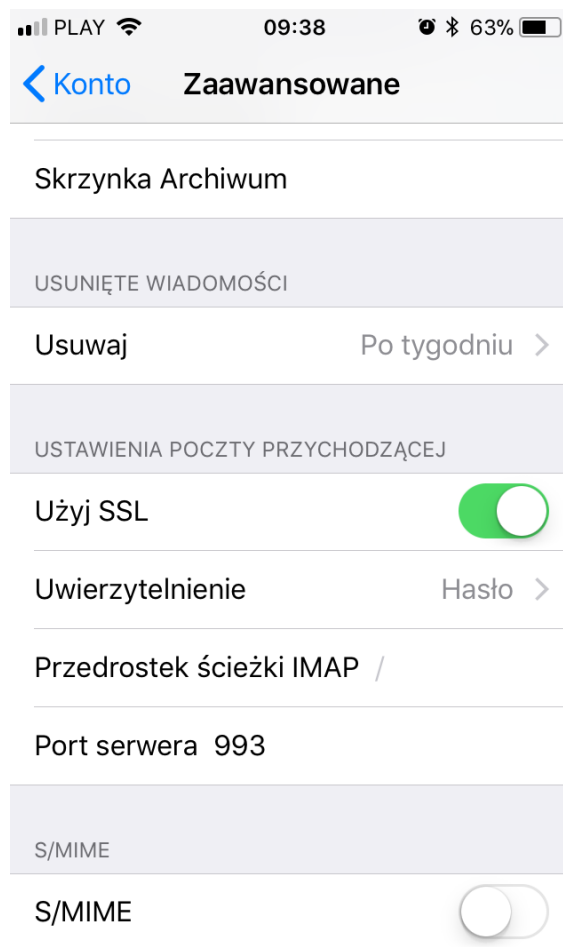
Użytkownik twojemail@domena.pl

Hasło ●●●●●●●●

SERWER POCZTY WYCHODZĄCEJ

SMTP mail.domena.pl >

Zaawansowane >



PLAY 09:38 63%

< Konto Zaawansowane

Skrzynka Archiwum

USUNIĘTE WIADOMOŚCI

Usuwać Po tygodniu >

USTAWIENIA POCZTY PRZYCHODZĄCEJ

Użyj SSL

Uwierzytelnienie Hasło >

Przedrostek ścieżki IMAP /

Port serwera 993

S/MIME

S/MIME

ZDI24 Sp. z o.o.

ul. Długa 19, 43-100 Tychy

NIP: 646-290-30-76
REGON: 241825700
KRS: 0000376747

Tel.: +48 32 307-90-90
Faks: +48 32 325-05-81
Bank Millennium S.A.: 30 1160 2202 0000 0001 7704 6022

www.zdi24.pl
e-mail: biuro@zdi24.pl
Kapitał Zakładowy: 50 000,00 PLN