



Konfiguracja Klienta pocztowego – serwer: vh2.zdi24.pl

- I. Dostęp do poczty poprzez WWW: <https://vh2.zdi24.pl/roundcube/>
- II. Konfiguracja IMAP:

Poczta Przychodząca	Poczta Wychodząca
Login: nazwa@domena.pl	Login: nazwa@domena.pl
Hasło: ...	Hasło: ...
Typ serwera: IMAP	Typ serwera: SMTP
Nazwa serwera: vh2.zdi24.pl	Nazwa serwera: vh2.zdi24.pl
Port: 993	Port: 587
Metoda uwierzytelniania: Normalne hasło	Metoda uwierzytelniania: Normalne hasło
Bezpieczeństwo połączenia: SSL / TLS	Bezpieczeństwo połączenia: STARTTLS

W przypadku serwera vh2.zdi24.pl poczta zabezpieczona jest certyfikatem SSL –podczas próby o potwierdzenie należy go zweryfikować czy jest prawidłowy i zaakceptować.

W przypadku serwera mail.domena.pl poczta nie jest zabezpieczona certyfikatem SSL. Konieczne jest wykupienie certyfikatu zabezpieczającego domenę mail.domena.pl.

Login jest zawsze Twoim e-mailem.

Aby uzyskać hasło proszę o kontakt z serwisem (serwis@zdi24.pl).

Przy zgłaszaniu proszę podać następujące informacje.

Dane osoby zgłaszającej: imię, nazwisko, telefon służbowy na który zostanie wysłane hasło, e-mail służbowy.

IV. Mozilla Thunderbird.

ZDI24 Sp. z o.o.

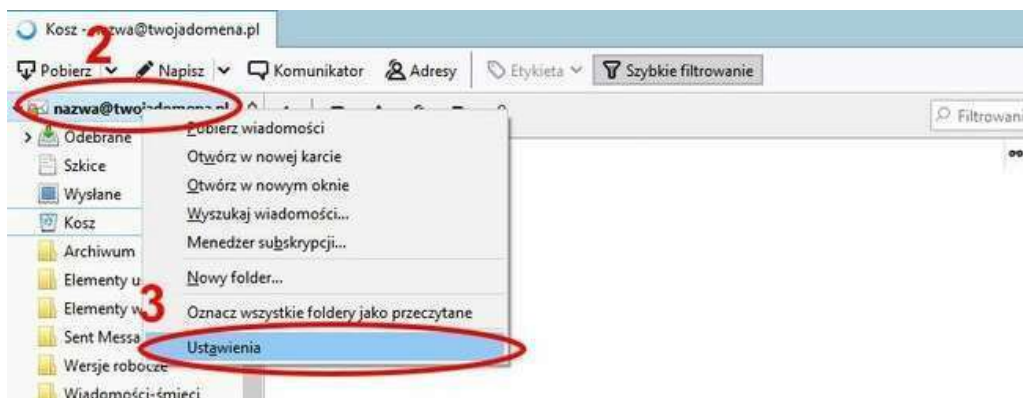
ul. Długa 19, 43-100 Tychy

NIP: 646-290-30-76
REGON: 241825700
KRS: 0000376747

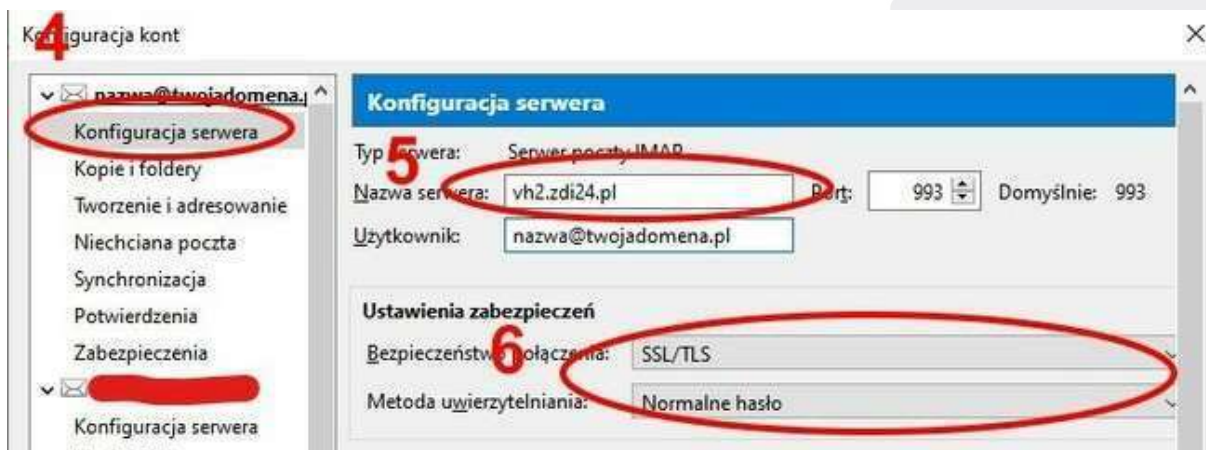
Kapitał Zakładowy: 50 000,00 PLN
Alior Bank S.A.: 06 2490 0005 0000 4530 5559 6009

tel.: +48 32 307 90 90
e-mail: biuro@zdi24.pl
www.zdi24.pl

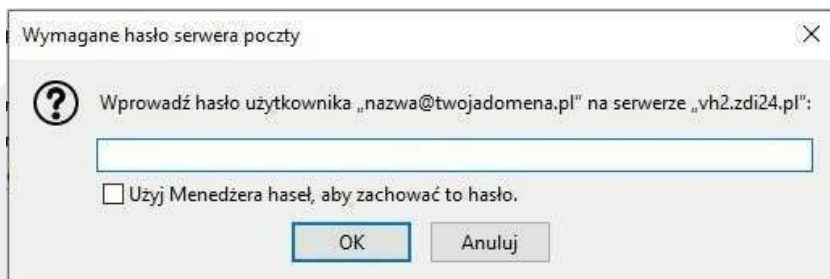
1. Uruchamiamy program Thunderbird
2. Klikamy prawym przyciskiem myszy na nazwę skrzynki pocztowej 3. Wybieramy „Ustawienia”:



4. Klikamy w element „Konfiguracja serwera”
5. Zmieniamy zawartość pola nazwa serwera na: vh2.zdi24.pl
6. Zmieniamy Bezpieczeństwo połączenia na „SSL/TLS”, oraz Metoda uwierzytelniania na „Normalne hasło”:



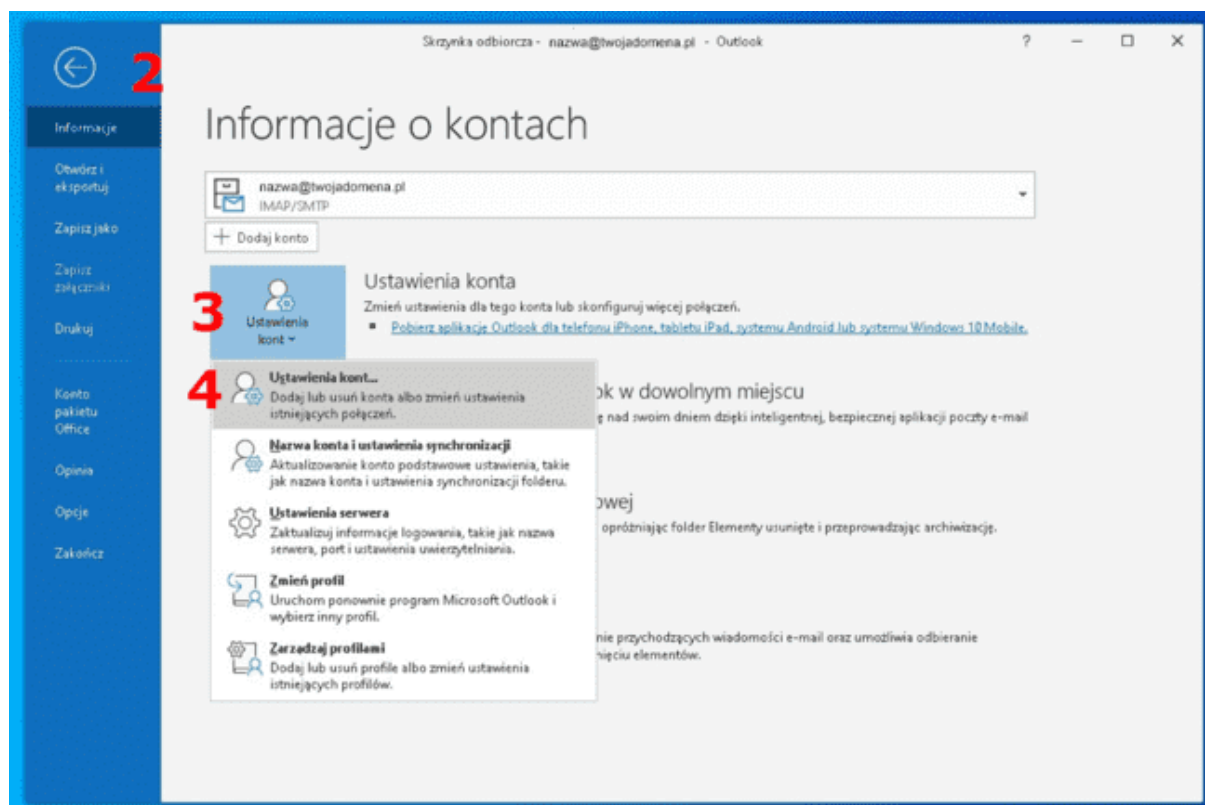
7. Po kliknięciu OK program poprosi o ponowne wpisanie hasła:



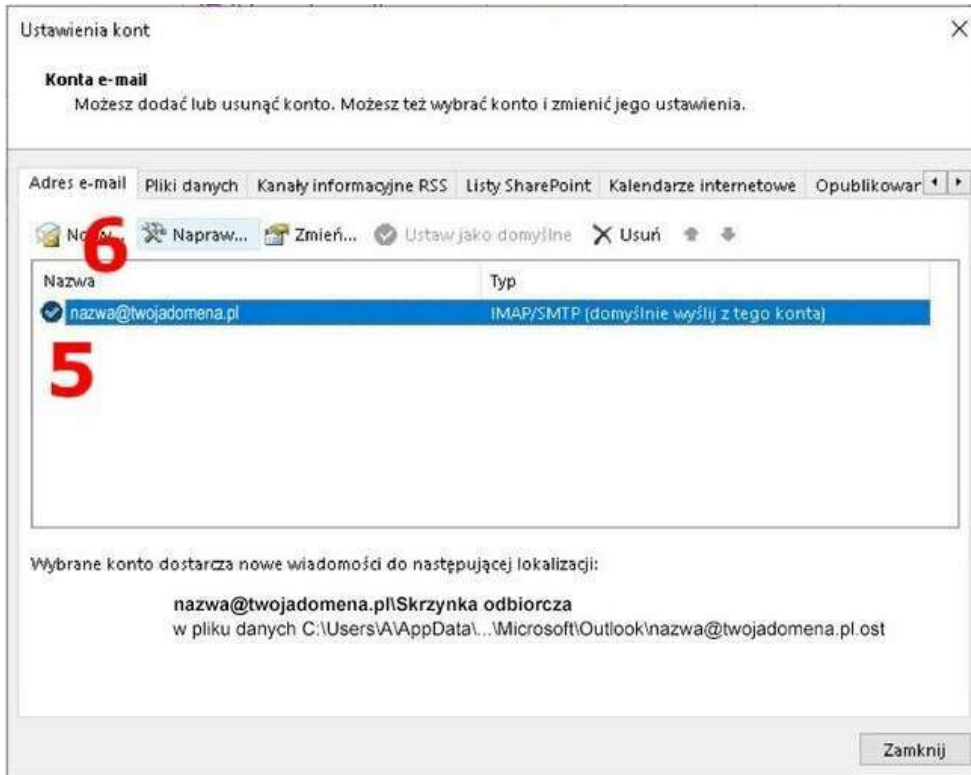
po czym poczta będzie działać poprawnie.

V. Microsoft Outlook.

1. Uruchamiamy program Outlook
2. Klikamy „Plik”
3. „Ustawienia kont”
4. „Ustawienia kont...”



5. Wybieramy swoje konto
6. Klikamy „Napraw...”



7. W następnym okienku klikamy „Opcje zaawansowane” 8. Następnie „Pozwól mi ręcznie naprawić moje konto” 9. Klikamy „Napraw” i czekamy chwilę.



W ustawieniach - poczty wychodzącej zmieniamy pola tak jak poniżej:

- Serwer: vh2.zdi24.pl
- Port 993
- Metoda szyfrowania SSL/TLS

Ustawienia konta IMAP
nazwa@twojadomena.pl

Poczta przychodząca ▲

10 Nazwa użytkownika nazwa@twojadomena.pl
Haslo *****
 Zapamiętaj hasło

Serwer vh2.zdi24.pl Port 993
Metoda szyfrowania SSL/TLS

Wymagaj logowania przy użyciu bezpiecznego uwierzytelniania hasła

Poczta wychodząca ▼

Wróć Dalej

10. Klikamy „Poczta wychodząca” i zmieniamy ustawienia na poniższe:

- Serwer vh2.zdi24.pl
- Port 587
- Metoda szyfrowania STARTTLS

Ustawienia konta IMAP
nazwa@twojadomena.pl

Poczta przychodząca ▼

Poczta wychodząca ▲

11 Serwer vh2.zdi24.pl Port 587
Metoda szyfrowania STARTTLS

Limit czasu serwera 1 minuta

Wymagaj logowania przy użyciu bezpiecznego uwierzytelniania hasła
 Serwer wychodzący (SMTP) wymaga uwierzytelniania
 Użyj tych samych ustawień, co mój serwer poczty przychodzącej
 Zaloguj się za pomocą nazwy użytkownika i hasła

Wróć Dalej

11. Klikamy dalej.



ZDI24

Zewnętrzny
Dział Informatyki



ZDI24 Sp. z o.o.

ul. Długa 19, 43-100 Tychy

NIP: 646-290-30-76
REGON: 241825700
KRS: 0000376747

Kapitał Zakładowy: 50 000,00 PLN
Alior Bank S.A.: 06 2490 0005 0000 4530 5559 6009

tel.: +48 32 307 90 90
e-mail: biuro@zdi24.pl
www.zdi24.pl



ZDI24

Zewnętrzny
Dział Informatyki

VI. iPhone.

1. Wchodzimy do ustawień



2. Wybieramy „Hasła i konta”

W sekcji „KONTA” wybieramy nasze konto pocztowe



3. Klikamy w adres naszej skrzynki pocztowej

ZDI24 Sp. z o.o.

ul. Długa 19, 43-100 Tychy

NIP: 646-290-30-76
REGON: 241825700
KRS: 0000376747

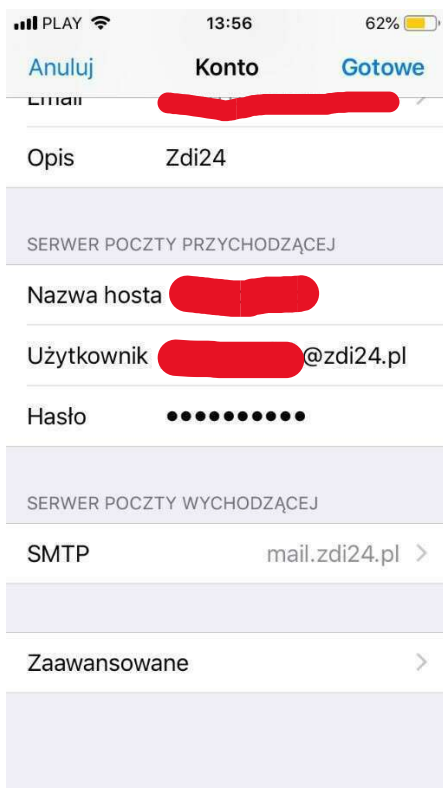
Kapitał Zakładowy: 50 000,00 PLN
Alior Bank S.A.: 06 2490 0005 0000 4530 5559 6009

tel.: +48 32 307 90 90
e-mail: biuro@zdi24.pl
www.zdi24.pl



ZDI24

Zewnętrzny
Dział Informatyki



4. Klikamy w „Zaawansowane”
5. zmieniamy „Nazwę hosta” na „vh2.zdi24.pl”

W sekcji „SERWER POCZTY PRZYCHODZĄCEJ”

ZDI24 Sp. z o.o.
ul. Długa 19, 43-100 Tychy

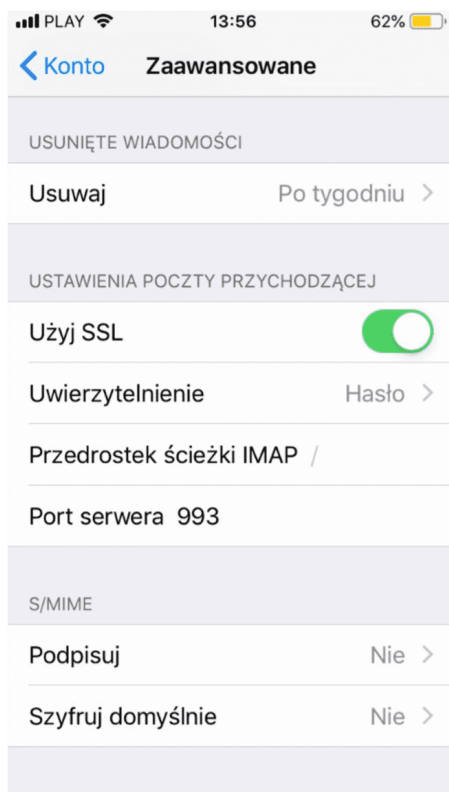
NIP: 646-290-30-76
REGON: 241825700
KRS: 0000376747

Kapitał Zakładowy: 50 000,00 PLN
Alior Bank S.A.: 06 2490 0005 0000 4530 5559 6009

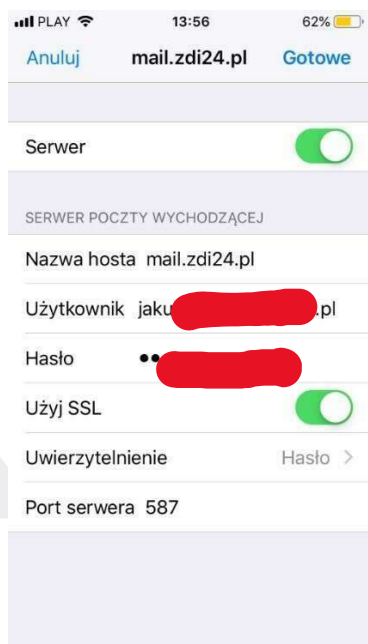
tel.: +48 32 307 90 90
e-mail: biuro@zdi24.pl
www.zdi24.pl



ZDI24
Zewnętrzny
Dział Informatyki



6. Zaznaczamy „Użyj SSL”
7. Ustawiamy „Uwierzytelnianie” na „Hasło”
8. Ustawiamy port na 993
9. Cofamy się poziom wyżej
10. W sekcji „SERWER POCZTY WYCHODZĄCEJ” klikamy na nasz adres mailowy



11. Zmieniamy „Nazwę hosta” na „vh2.zdi24.pl”

ZDI24 Sp. z o.o.

ul. Długa 19, 43-100 Tychy

NIP: 646-290-30-76
REGON: 241825700
KRS: 0000376747

Kapitał Zakładowy: 50 000,00 PLN
Alior Bank S.A.: 06 2490 0005 0000 4530 5559 6009

tel.: +48 32 307 90 90
e-mail: biuro@zdi24.pl
www.zdi24.pl



ZDI24

Zewnętrzny
Dział Informatyki

12. Zaznaczamy „Użyj SSL”
13. Ustawiamy „Uwierzytelnianie” na „Hasło”
14. Ustawiamy port na 587 (dopuszczalny jest też port 465)



ZDI24 Sp. z o.o.

ul. Długa 19, 43-100 Tychy

NIP: 646-290-30-76
REGON: 241825700
KRS: 0000376747

Kapitał Zakładowy: 50 000,00 PLN
Alior Bank S.A.: 06 2490 0005 0000 4530 5559 6009

tel.: +48 32 307 90 90
e-mail: biuro@zdi24.pl
www.zdi24.pl